

Samenvatting Sociaal Domein 2021 - Gemeente Wageningen

0. Toegang Sociaal Domein

Het aantal meldingen is gedaald t.o.v. 2020. Complexe meldingen via Veilig Thuis is vergelijkbaar.

2018	2019	2020	2021	'19 1 ^e helft	'19 2 ^e helft	'20 1 ^e helft	'20 2 ^e helft	'21 1 ^e helft	'21 2 ^e helft	
5321	4219	4247	3846	2531	1911	2164	2083	1919	1927	↓ meldingen via Startpunt
29	57	57	56	28	29	33	24	27	29	➔ meldingen via Veilig Thuis

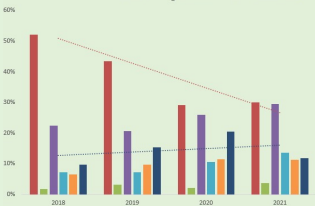
3. Participatie

Het aantal actieve uitkeringen levensonderhoud is verder gedaald.

1 jan '19	1 jan '20	1-jan '21	1 apr '21	1 jul '21	1 okt '21	31 dec '21
727	686	680	679	661	654	641



Ontwikkeling uitstroombredten 2018-2021



De redenen voor uitstroom van cliënten waren in 2021 als volgt:

Werkherhvatting (30%)
Verloop (29%) **Overig (12%)**
Andere inkomsten (11%)
Onderwijs (14%)
Handhaving (4%)

Het aantal cliënten minimaregelingen

2018	2019	2020	2021
1587	1196	1162	1103
1167	1227	1197	1198
602	605	566	482

Tozo en Tonk-regelingen vanaf 2020 t/m 2021
Tozo: Tijdelijke Ondersteuning Zelfstandige Ondernemers
Tonk: Tijdelijke Ondersteuning Noodzakelijke Kosten

Regeling	Aangevraagd	Toegekend
Tonk	38	19
Tozo-1	548	485
Tozo-2	140	133
Tozo-3	227	195
Tozo-4	126	115
Tozo-5	68	67

Het aantal cliënten schulddienstverlening: na stijging in 2019, daling in 2020/2021



35% vrouwen, 65% mannen

70% in de inkomensklassen € 501- € 1500 netto



1. WMO

Wet Maatschappelijke Ondersteuning

WMO-cliënten uitgesplitst naar product laat drie ontwikkelingen zien:

Begeleiding individueel en Begeleiding groep
 Vanaf januari 2021 is de Wet langdurige zorg (Wlz) opengesteld voor inwoners met geestelijke gezondheidsproblematiek, dit verklaart een lichte daling in clientaantallen. Dit effect is incidenteel.

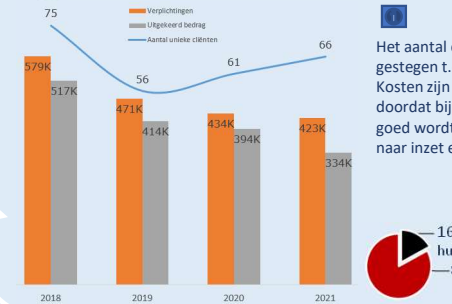
Beschermd wonen (BW) Ongeveer de helft van de Wmo indicaties beschermd wonen is overgegaan naar de Wlz. Hier volgt het budget de client. Er heeft daarom ook een uitname plaatsgevonden op het budget BW.

Huishoudelijke hulp: het aantal cliënten is in 2020 Q4 ten opzichte van 2019 Q4 gestegen met 15%. In 2021 lijken de aantallen te stabiliseren.

Het aantal unieke WMO-cliënten lijkt in 2021 een lichte daling in te zetten. In 2020 was nog een fikse stijging zichtbaar, die grotendeels werd veroorzaakt door huishoudelijke hulp* *

2018	2019	2020	2021	'19 1 ^e helft	'19 2 ^e helft	'20 1 ^e helft	'20 2 ^e helft	'21 1 ^e helft	'21 2 ^e helft
1065	1042	1224	1211	893	926	1043	1083	1071	1072

WMO-cliënten met Persoonsgebonden Budget (PGB)



Het aantal cliënten is iets gestegen t.o.v. 2020. Kosten zijn afgenomen doordat bij herindicaties goed wordt gekeken naar inzet en doelen.

WMO eigen bijdrage (EB)

Per 2020 abonnementsstarief van €19 per maand voor maatwerkvoorzieningen, daardoor is 2020 lager dan 2019. Beschermd Wonen kent een inkomensafhankelijke EB. Daardoor is EB 2021 lager dan in 2020, omdat een aanzienlijk deel van deze indicaties per 1-1-2021 is overgegaan naar de Wet langdurige zorg.

2018	2019	2020	2021
€563K	€297K	€196K	€144K
€445K	€187K	€189K	€127K

Opgelegd aan cliënt
Geinde EB CAK

2. Jeugd

Het aantal unieke cliënten Jeugdwet: In 2021 zien we afname van het aantal cliënten vergeleken met 2020. De kosten zijn wel gestegen.

2018	2019	2020	2021	'19 1 ^e helft	'19 2 ^e helft	'20 1 ^e helft	'20 2 ^e helft	'21 1 ^e helft	'21 2 ^e helft	
970	1022	1040	996	811	839	846	828	835	786	Unieke cliënten

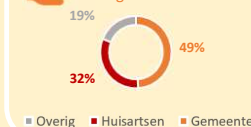
Inzoomend op de cliënten per product valt het volgende op:

- ↓ **Jeugdhulp ambulante**, aantal jeugdigen is gedaald, de kosten zijn niet gedaald.
- ↓ **Jeugd GGZ-behandelingen** minder jeugdigen bij Jeugd-GGZ door de Corona crisis en wachttijden
- ↑ **Verblijf (langdurig en kort)** aantal jeugdigen licht gestegen, kosten zijn gestegen.
- ↑ **Maatwerk:** sterke stijging, toename eenmalige contracten, toename kosten door beperkt aantal intensieve en specialistische indicaties.
- ➔ **Dagbehandeling en dagbesteding:** aantal jeugdigen en kosten zijn gelijk gebleven



Jeugdwet Persoonsgebonden Budget (PGB): het aantal jeugdigen en de verplichtingen zijn in 2021 verder gedaald. Er zijn weinig nieuwe aanvragen voor PGB.

Het aandeel verwijzers voor cliënten Jeugdwet laat het volgende beeld zien:



51% van de verwijzingen in 2021 is afkomstig van de gemeente. In 2018 was dit 34%

60% van de kosten is afkomstig van de gemeente. Dit was in 2018 nog 47%